

# Energie van Noordoost Twente – De Thij aardgasvrij

Energie van Noordoost Twente heeft samen met de gemeente Oldenzaal en andere partners de ambitie opgepakt om woningen van het aardgas te koppelen in de komende jaren. Hiervoor wordt per wijk een plan gemaakt. Dat is een complexe opgave: financiële, sociale en technische uitdagingen zijn sterk met elkaar verweven. Om te verkennen wat werkt zijn een aantal wijken, waaronder De Thij, aangewezen als proeftuinen. Bij het maken van plannen voor deze wijken worden inwoners van begin tot eind betrokken. Hun inzet is essentieel om de ambitie waar te maken. Om erachter te komen wat de wensen en zorgen zijn van inwoners en hoe zij betrokken willen worden, is een inwonersconsultatie uitgevoerd. In dit rapport leest u de resultaten hiervan.

---

**82% van de respondenten wil graag betrokken blijven**

Datum  
december 2020

Respondenten  
203

In opdracht van  
Energie van Noordoost Twente



# In deze rapportage

## INHOUDSOPGAVE

<b>Aanleiding onderzoek</b> .....	<b>3</b>
<b>Belangrijkste resultaten</b> .....	<b>5</b>
1) De bereidheid om te verduurzamen is er .....	5
2) Er is onzekerheid over de milieuwinst .....	5
3) Er leeft brede onzekerheid over de kosten.....	5
4) De meeste deelnemers blijven graag betrokken .....	5
<b>Resultaten inwonersconsultatie</b> .....	<b>7</b>
Houding ten opzichte van duurzaamheid .....	7
Eigen woning .....	10
Maatregelen overheid.....	20
Betrokkenheid bij het vervolg.....	24
Achtergrondgegevens .....	29

# Aanleiding onderzoek

## HOOFDSTUK 1

### De Thij loopt voorop

Gemeente Oldenzaal heeft de ambitie om alle woningen aardgasvrij te maken. Op termijn worden alle woningen op een duurzame manier verwarmd. De realisatie daarvan gaat gebeuren met een WijkUitvoeringsPlan (WUP) voor iedere wijk. Een aantal wijken zijn geselecteerd om als eerste van het gas af te gaan, De Thij is daar een van. Inwoners spelen hierbij een cruciale rol: hun voorkeuren, zorgen en wensen gaan de opstelling van de WUP mede bepalen. Energie van Noordoost Twente (EvNOT) coördineert dit proces.

### Zorgvuldig onderzoek

Citizens onderzocht de mening van de inwoners van De Thij over het aardgasvrij maken van hun woning. Hoe denken zij over alternatieven voor de cv-ketel? Maken zij zich zorgen over van het gas afgaan, en wat zijn hun wensen? Hoe denken inwoners over de kosten, en wat verwachten zij van de gemeente?

De vragenlijst voor dit onderzoek is opgesteld met input van medewerkers van de gemeente en Energie van Noordoost Twente. Vanaf 30 november tot en met 20 december konden inwoners van De Thij de vragenlijst invullen. De vragenlijst is onder de aandacht gebracht middels de volgende kanalen:

- Geadresseerde Ansichtkaart voor alle huishoudens
- Locatiegerichte advertentiecampagne op Facebook en Instagram
- Gratis 0800-nummer voor het aanvragen van een papieren enquête

Door middel van verschillende verificatiemethoden is achteraf gecontroleerd dat deelnemers werkelijk woonachtig zijn in de gemeente De Thij. Ook zijn dubbele deelnemers uit de resultaten gefilterd en zijn controles uitgevoerd om eventueel misbruik van de vragenlijst te achterhalen.

Voor de in deze rapportage getoonde resultaten, geldt een foutmarge van 5% met een betrouwbaarheidsinterval van 95%. Naarmate het aantal respondenten dat een vraag heeft beantwoord kleiner wordt, wordt de foutmarge en daarmee de onzekerheid groter.



De resultaten van dit onderzoek zijn gewogen aan de hand van de variabele betrokkenheidsprofiel. De betrokkenheidsprofielen zijn door Citisens ontwikkeld. Hierin zijn onder meer achtergrondkenmerken zoals huishoudsamenstelling en sociaaleconomische status ingebed. De uitkomsten zijn op deze kenmerken representatief voor De Thij.<sup>1</sup>

Per vraag kunnen verschillende aantallen deelnemers worden genoemd. Door routing in de vragenlijst is niet elke vraag aan iedere respondent voorgelegd. De weergegeven percentages tellen niet altijd op tot precies 100% vanwege afronding.

## **203 respondenten**

Uiteindelijk hebben de antwoorden van 203 inwoners die deelnamen aan de inwonersconsultatie geleid tot de inzichten die u leest in dit rapport.

---

<sup>1</sup> Voor meer informatie over de betrokkenheidsprofielen, zie:  
[www.citisens.nl/betrokkenheidsprofielen](http://www.citisens.nl/betrokkenheidsprofielen)

# Belangrijkste resultaten

## HOOFDSTUK 2

### 1) De bereidheid om te verduurzamen is er

De meerderheid van de deelnemers, 65%, vindt het belangrijk om duurzame keuzes te maken in het dagelijks leven. Ongeveer twee derde van de deelnemers heeft thuis al maatregelen genomen om minder aardgas te verbruiken. Dit terwijl ongeveer 60% van de deelnemers zich zorgen maakt over klimaatverandering.

### 2) Er is onzekerheid over de milieuwinst

Is het wel echt duurzaam om van het gas af te gaan? Ongeveer de helft van de deelnemers heeft geen of weinig vertrouwen in alternatieven voor de cv-ketel. Het blijkt dat inwoners van De Thij negatiever zijn over aardgasvrije alternatieven dan het landelijk gemiddelde. Ongeveer de helft van de deelnemers geeft aan te weten wat duurzame alternatieven zijn voor de cv-ketel.

### 3) Er leeft brede onzekerheid over de kosten

Bijna zeven op de tien deelnemers maakt zich zorgen over de aardgasvrij-plannen. Naast de onzekerheid over de beoogde milieuwinst, spelen kosten een grote rol. Ongeveer twee derde van de deelnemers geeft aan geen idee te hebben hoeveel geld het zou kosten om hun woning aardgasvrij te maken. Ongeveer drie op de tien deelnemers denkt dit wel ongeveer te weten, en geeft schattingen die liggen tussen € 0 en € 100.000. Veel deelnemers vragen zich af wie dit gaat betalen, en of het zichzelf wel terugverdient.

### 4) De meeste deelnemers blijven graag betrokken

Deelnemers van De Thij zijn zeer betrokken bij de aardgasvrij-plannen. Zo zijn er 25 deelnemers die al maatregelen rondom hun woning hebben genomen en bereid zijn om hun ervaringen te delen met hun noabers. De informatiebehoefte van deelnemers kan worden uitgesplitst in twee delen: sommige inwoners zijn al wat verder en hebben behoefte aan advies-op-maat, bijvoorbeeld door een energiecoach. Anderen weten nog vrij weinig van duurzame alternatieven voor aardgas en hebben behoefte aan algemene informatie. Beide soorten informatie worden door vrij veel inwoners gewaardeerd.

De meerderheid van de deelnemers wil in het vervolg op de hoogte worden gehouden of meepraten over de aardgasvrij-plannen. Als redenen om betrokken te blijven noemen



deelnemers vooral dat het een belangrijk thema is, en dat zij de ontwikkelingen interessant vinden. Deelnemers die graag op de hoogte blijven, hebben een voorkeur voor digitale nieuwsbrieven, bewonersbrieven per post en een bijeenkomst voor bewoners (fysiek of digitaal).



# Resultaten inwonersconsultatie

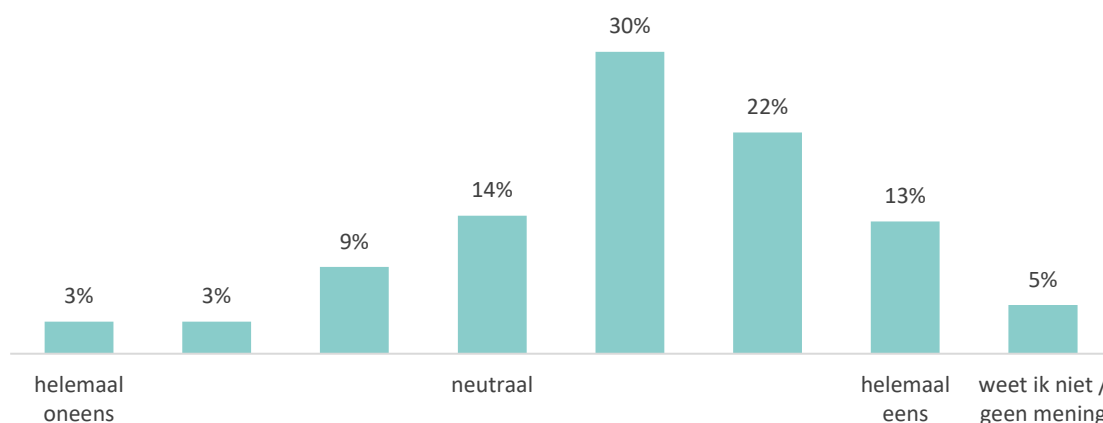
## HOOFDSTUK 3

## Houding ten opzichte van duurzaamheid

### Duurzaamheid belangrijk

De meerderheid van de deelnemers vindt het belangrijk om duurzame keuzes te maken in het dagelijks leven. 65% is het een beetje of helemaal eens met deze stelling.

Ik vind het belangrijk om duurzame keuzes te maken in mijn dagelijks leven (n=203) slider.

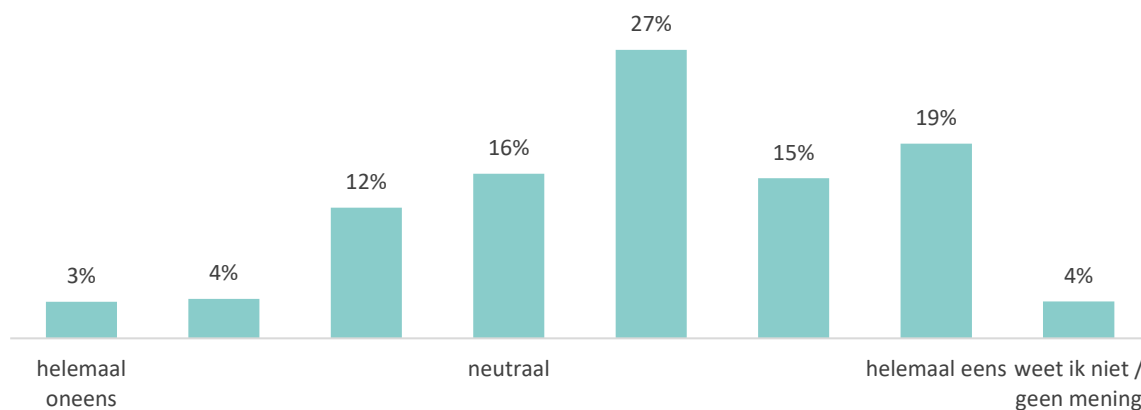


<i>Ik vind het belangrijk om duurzame keuzes te maken in mijn dagelijks leven</i>	%
helemaal oneens	3%
oneens	3%
beetje oneens	9%
neutraal	14%
beetje eens	30%
eens	22%
helemaal eens	13%
weet ik niet / geen mening	5%

## Zorgen over klimaatverandering

De grootste groep deelnemers, 27%, maakt zich een beetje zorgen over het klimaat (kolom rechts van het midden). Ongeveer een vijfde is het een beetje tot helemaal oneens met de stelling en maakt zich dus geen zorgen.

**Ik maak mij zorgen over de verandering van het klimaat (n=203) slider.**



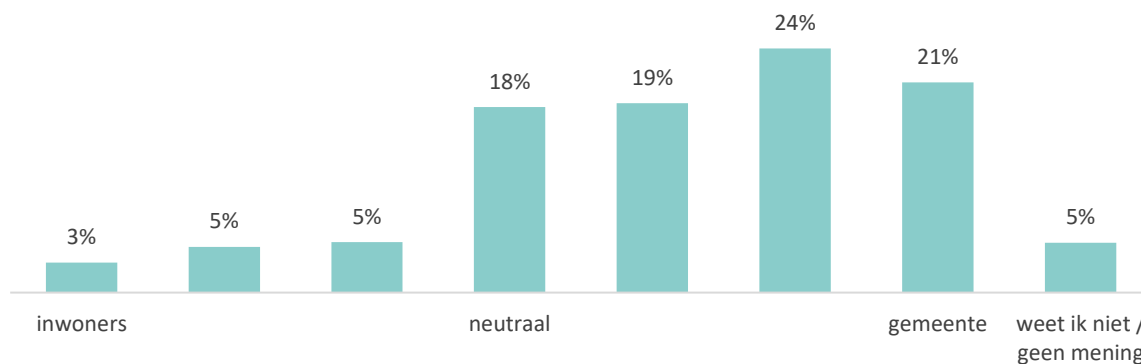
<b><i>Ik maak mij zorgen over de veranderingen van het klimaat</i></b>	<b>%</b>
helemaal oneens	3%
oneens	4%
beetje oneens	12%
neutraal	16%
beetje eens	27%
eens	15%
helemaal eens	19%
weet ik niet / geen mening	4%



## Verantwoordelijkheid

De meeste deelnemers vinden dat de verantwoordelijkheid voor aardgasvrij wonen eerder bij de gemeente ligt dan bij inwoners. Ongeveer één op de vijf staat er neutraal in.

De verantwoordelijkheid voor het aardgasvrij maken van woningen ligt bij: (n=203) slider.



<b><i>De verantwoordelijkheid voor het aardgasvrij maken van woningen ligt bij:</i></b>	<b><i>%</i></b>
Inwoners	3%
	5%
	5%
neutraal	18%
	19%
	24%
gemeente	21%
weet ik niet / geen mening	5%

# Eigen woning

## Maatregelen

Ongeveer twee op de drie deelnemers, 69%, heeft al maatregelen genomen om thuis minder aardgas te verbruiken. Zo heeft 49% de woning beter geïsoleerd en heeft 34% een andere cv-ketel gekocht.

**Heeft u in de afgelopen jaren maatregelen genomen om thuis minder aardgas te gebruiken? (n=202)** Meerdere antwoorden mogelijk. Routing: vraag gesteld wanneer respondent op gas kookt en een cv-ketel in de woning heeft.



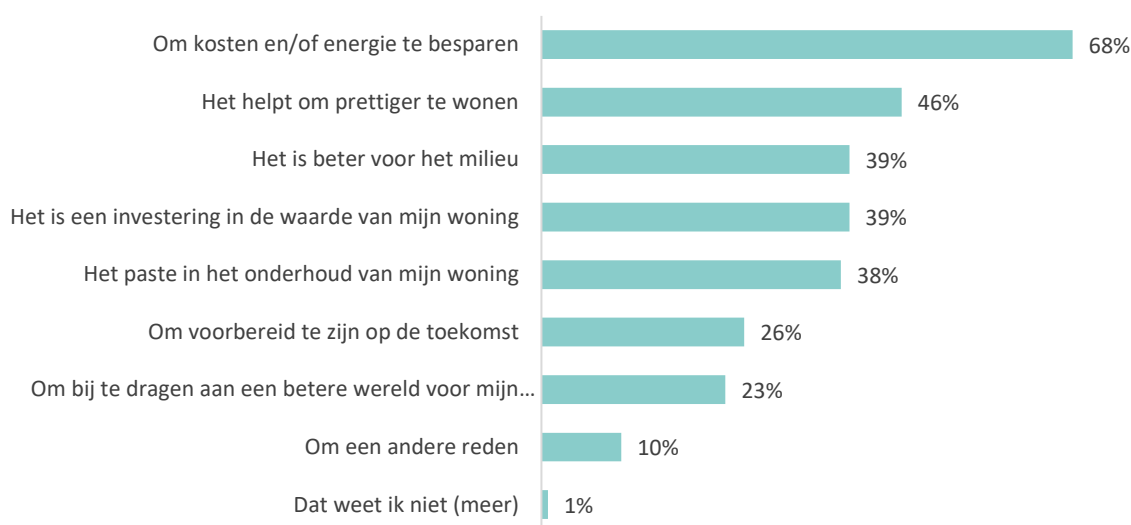
<b>Heeft u in de afgelopen jaren maatregelen genomen om thuis minder aardgas te gebruiken?</b>	<b>%</b>
Ja, ik heb mijn woning beter geïsoleerd	49%
Ja, ik heb een andere cv-ketel gekocht	34%
Ja, ik ben op een andere manier gaan koken	24%
Ja, mijn woning wordt op een andere manier verwarmd	6%
Ja, ik heb iets anders gedaan	18%
Nee, want deze maatregelen waren al genomen	11%
Nee	20%
Weet ik niet	1%

## Redenen om maatregelen te nemen

Deelnemers die aangaven al maatregelen te hebben genomen, is gevraagd naar hun motieven daarvoor. De belangrijkste reden om al maatregelen te hebben genomen voor minder aardgasverbruik is om kosten en/of energie te besparen. Daarnaast noemden veel deelnemers ook dat het helpt om prettiger te wonen.

### Waarom heeft u deze maatregelen genomen? (n=147) Meerdere antwoorden mogelijk.

Routing: vraag gesteld wanneer respondent maatregelen heeft genomen om thuis minder aardgas te gebruiken.



<b>Waarom heeft u deze maatregelen genomen?</b>	<b>%</b>
Om kosten en/of energie te besparen	68%
Het helpt om prettiger te wonen	46%
Het is beter voor het milieu	39%
Het is een investering in de waarde van mijn woning	39%
Het paste in het onderhoud van mijn woning	38%
Om voorbereid te zijn op de toekomst	26%
Om bij te dragen aan een betere wereld voor mijn (klein)kinderen	23%
Om een andere reden	10%
Dat weet ik niet (meer)	1%

## Ervaringen delen met noabers

25 inwoners van De Thij zijn bereid om gecontacteerd te worden door Energie van Noordoost Twente, om hun ervaringen te delen met hun noabers.

**U geeft aan dat u al maatregelen heeft genomen om thuis minder aardgas te gebruiken. Zou u uw ervaringen willen delen met uw noabers? (n=147)** *Routing: vraag gesteld wanneer respondent maatregelen heeft genomen om thuis minder aardgas te gebruiken.*

<b>Zou u uw ervaringen willen delen met uw noabers?</b>	<b>%</b>
Ja	25%
Nee	47%
Weet ik niet	28%

**Mag Energie van Noordoost Twente hiervoor contact met u opnemen? (n=35).** *Routing: vraag gesteld wanneer respondent ervaringen met maatregelen om minder aardgas te gebruiken zou willen delen met noabers.*

<b>Mag Energie van Noordoost Twente hiervoor contact met u opnemen?</b>	<b>%</b>
Ja	68%
Nee	32%

## Redenen om nog geen maatregelen te hebben genomen

Deelnemers die (nog) geen maatregelen hebben genomen, is vervolgens gevraagd naar hun redenen daarvoor. Zij noemden het vaakst als reden dat het teveel geld kost. Ook geven relatief veel deelnemers aan dat zij in een huurwoning wonen.

**Waarom heeft u (nog) geen maatregelen genomen om minder aardgas te gebruiken in uw woning? (n=54)** Meerdere antwoorden mogelijk. Routing: vraag gesteld wanneer respondent maatregelen heeft genomen om thuis minder aardgas te gebruiken.

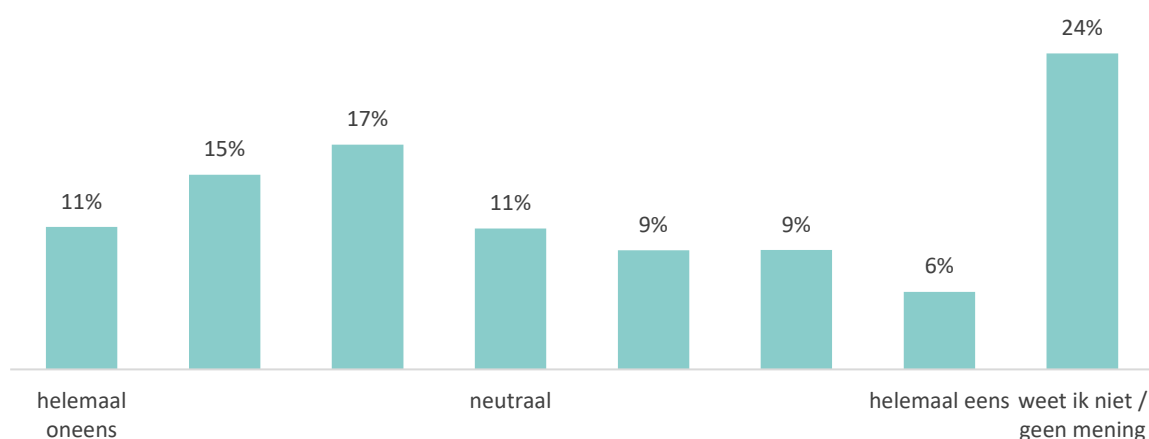


<b>Waarom heeft u (nog) geen maatregelen genomen om minder aardgas te gebruiken in uw woning?</b>	<b>%</b>
Het kost te veel geld	55%
Ik woon in een huurwoning	27%
Er zijn eerder al aanpassingen in mijn woning gedaan	15%
Ik heb me er niet in verdiept	10%
Ik zie op tegen de werkzaamheden in mijn woning	9%
Ik wil geen aanpassingen in mijn woning	6%
Ik vind het niet belangrijk	5%
Het kost me teveel moeite	3%
Om een andere reden	17%
Weet ik niet	0%

## Vervanging cv-ketel

De cv-ketel is verantwoordelijk voor ongeveer 95% van het gasverbruik in het huishouden. Daarom deed het SCP eerder al landelijk onderzoek naar de mening van Nederlanders over hun cv-ketel<sup>2</sup>. Uit dit onderzoek is onder andere de vraag overgenomen of men zou overwegen om de cv-ketel, wanneer deze kapot zou gaan, te vervangen door een aardgasvrij alternatief. Vergeleken met de bevindingen van het SCP, blijkt dat inwoners van De Thij negatiever zijn over aardgasvrije alternatieven dan het landelijk gemiddelde. 42% van de deelnemers is het een beetje of helemaal oneens met deze stelling. Zij overwegen dus niet of nauwelijks om een aardgasvrij alternatief aan te schaffen, mocht hun cv-ketel kapot gaan. 24% is het een beetje tot helemaal eens met deze stelling, 11% houdt het op neutraal en 24% weet het niet.

**Wanneer mijn cv-ketel kapot gaat, overweeg ik deze te vervangen door een aardgasvrij alternatief (n=202) slider.**



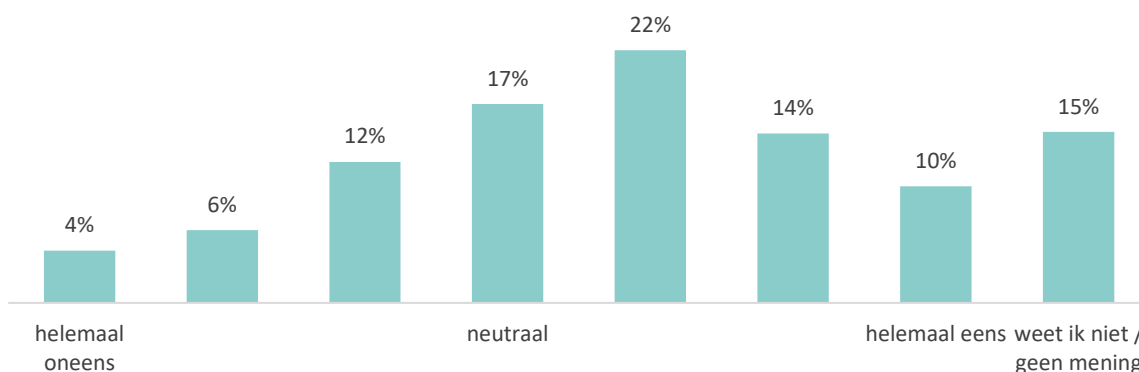
<b>Wanneer mijn cv-ketel kapot gaat, overweeg ik deze te vervangen door een aardgasvrij alternatief</b>	<b>%</b>
helemaal oneens	11%
oneens	15%
beetje oneens	17%
neutraal	11%
beetje eens	9%
eens	9%
helemaal eens	6%
weet ik niet / geen mening	24%

<sup>2</sup> Op weg naar aardgasvrij wonen. De energietransitie vanuit burgerperspectief (SCP, mei 2020).

## Duurzame alternatieven cv-ketel

Bij deze vraag valt op dat een relatief groot aandeel van de deelnemers neutraal reageert (17%) of het niet weet (15%). Ongeveer een kwart van de deelnemers is het een beetje tot helemaal oneens met de stelling, en weet dus niet (heel) goed wat mogelijke duurzame alternatieven zijn voor de cv-ketel. Bijna de helft, 46%, van de deelnemers is het juist een beetje tot helemaal eens en denkt wel wat te weten van mogelijke alternatieven.

**Ik weet wat mogelijke duurzame alternatieven zijn voor mijn cv-ketel (n=202) slider.**

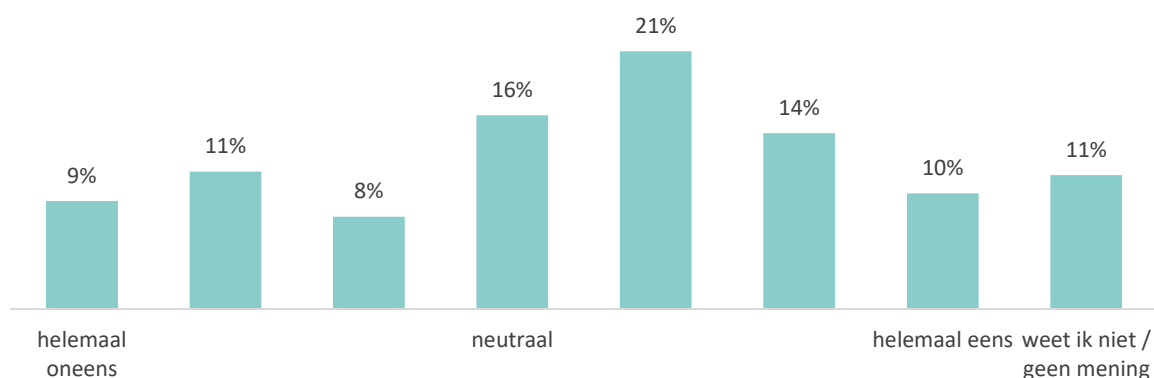


<b><i>Ik weet wat mogelijke duurzame alternatieven zijn voor mijn cv-ketel</i></b>	<b>%</b>
helemaal oneens	4%
oneens	6%
beetje oneens	12%
neutraal	17%
beetje eens	22%
eens	14%
helemaal eens	10%
weet ik niet / geen mening	15%

## Bepalen alternatief cv-ketel

Veel deelnemers vinden het moeilijk om te bepalen wat een goed alternatief zou zijn voor hun cv-ketel. Bijna de helft is het een beetje of helemaal eens met deze stelling. 16% staat er neutraal in, en iets minder dan een derde geeft aan het niet erg lastig te vinden.

**Ik vind het moeilijk om te bepalen wat een goed alternatief zou zijn voor mijn cv-ketel**  
(n=202) slider.



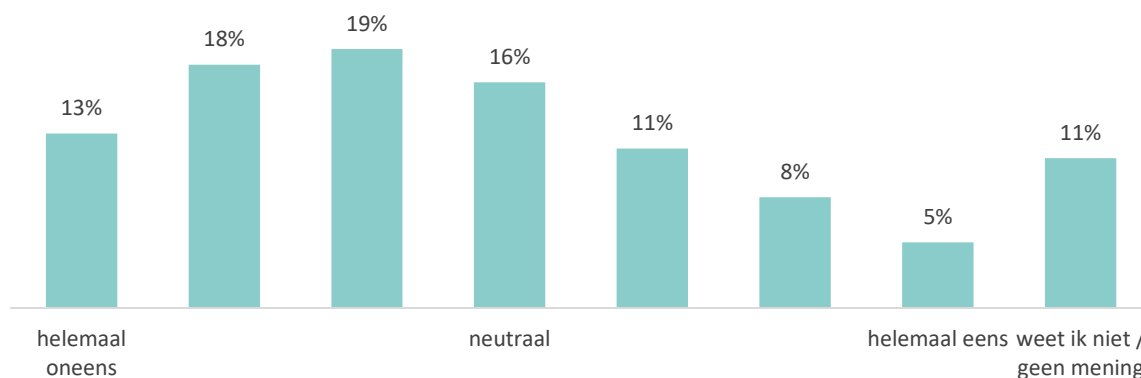
<b><i>Ik vind het moeilijk om te bepalen wat een goed alternatief zou zijn voor mijn cv-ketel</i></b>	<b>%</b>
helemaal oneens	9%
oneens	11%
beetje oneens	8%
neutraal	16%
beetje eens	21%
eens	14%
helemaal eens	10%
weet ik niet / geen mening	11%



## Verdeeldheid over alternatieven

Veel deelnemers hebben niet veel vertrouwen in alternatieven voor de cv-ketel. 49% is het een beetje tot helemaal oneens met de stelling. 24% heeft vertrouwen in de alternatieven: zij zijn het een beetje tot helemaal eens met de stelling. 16% staat er neutraal in.

**Ik heb voldoende vertrouwen in de beschikbare alternatieven voor mijn cv-ketel (n=202)**  
slider.

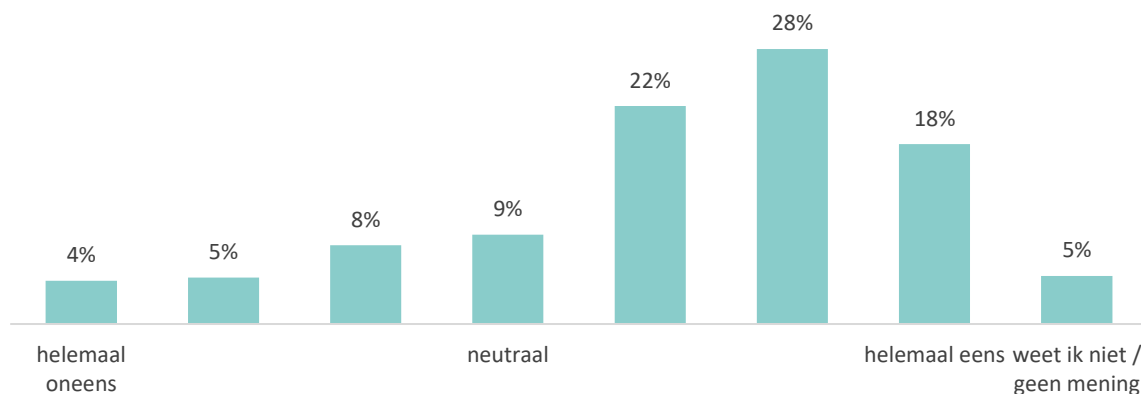


<b><i>Ik heb voldoende vertrouwen in de beschikbare alternatieven voor mijn cv-ketel</i></b>	<b>%</b>
helemaal oneens	13%
oneens	18%
beetje oneens	19%
neutraal	16%
beetje eens	11%
eens	8%
helemaal eens	5%
weet ik niet / geen mening	11%

## Zorgen over aardgasvrij wonen

De meerderheid van de deelnemers maakt zich zorgen over de plannen voor aardgasvrij wonen. 69% maakt zich een beetje tot heel erg zorgen. Ongeveer een tiende reageert neutraal, 17% maakt zich niet echt zorgen.

**Ik maak mij zorgen over wat plannen voor aardgasvrij wonen voor mij betekenen (n=202) slider.**



<b><i>Ik maak mij zorgen over wat plannen voor aardgasvrij wonen voor mij betekenen</i></b>	<b><i>%</i></b>
helemaal oneens	4%
oneens	5%
beetje oneens	8%
neutraal	9%
beetje eens	22%
eens	28%
helemaal eens	18%
weet ik niet / geen mening	5%

## Kosten aardgasvrij maken

Ongeveer twee derde van de deelnemers heeft geen idee van de kosten om hun huis aardgasvrij te maken. De 31% die aangeeft wel een idee te hebben, is gevraagd om een schatting te geven van de kosten. Die variëren sterk.

De onzekerheid over de kosten wordt ook geregeld genoemd bij antwoorden op open vragen.<sup>3</sup>

<b>Heeft u een idee hoeveel geld het zou kosten om uw huis aardgasvrij te maken? (n=202)</b>	<b>%</b>
Ja	31%
Nee, ik heb geen idee	69%

---

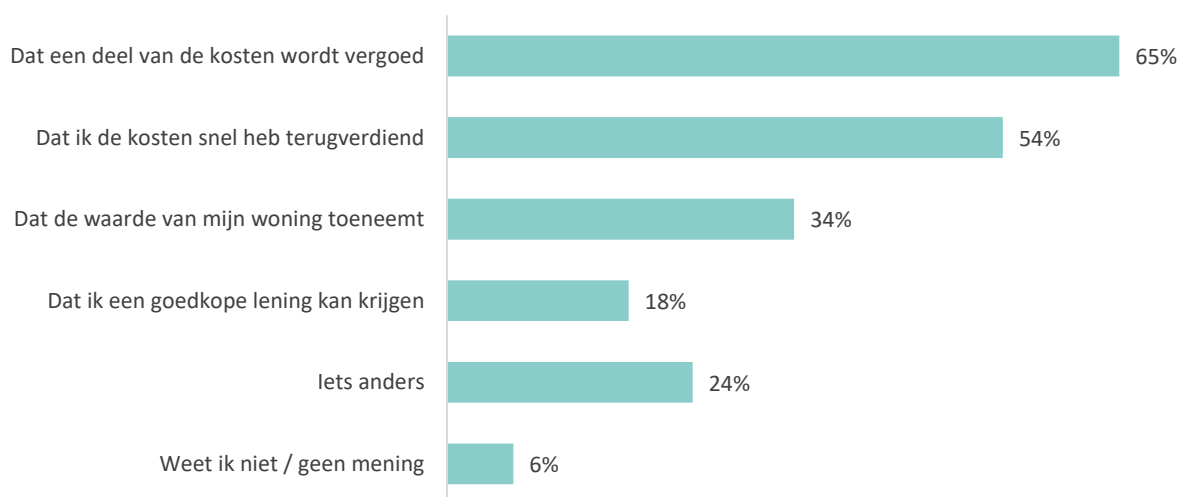
<sup>3</sup>Respondenten die aangaven wel een idee te hebben van de kosten om hun huis aardgasvrij te maken, zijn ook gevraagd om een schatting van het bedrag te geven. De genoemde bedragen variëren tussen de €0,- en €100.000,-. De mediaan van de geschatte bedragen ligt op €10.000,-. Het gemiddelde van de geschatte bedragen ligt op €15.863,-.

# Maatregelen overheid

## Geld uitgeven aan aardgasvrij maken

Wanneer zij zelf geld zouden uitgeven aan het aardgasvrij maken van hun woning, vinden veel deelnemers het belangrijk dat een deel van de kosten zou moeten worden vergoed. Ook moeten de kosten snel worden terugverdiend. Een kleinere groep vindt het belangrijk dat de waarde van hun woning toeneemt.

**Wat vindt u belangrijk wanneer u geld uitgeeft aan het aardgasvrij maken van uw woning? (n=175)** Meerdere antwoorden mogelijk. Routing: vraag gesteld wanneer respondent een koopwoning met cv-ketel bewoont.

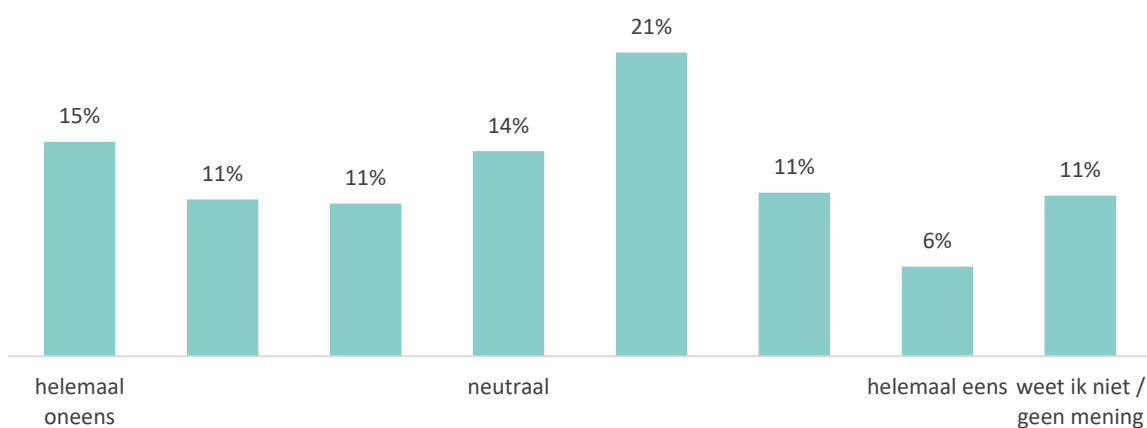


<b>Wat vindt u belangrijk wanneer u geld uitgeeft aan het aardgasvrij maken van uw woning?</b>	<b>%</b>
Dat een deel van de kosten wordt vergoed	65%
Dat ik de kosten snel heb terugverdiend	54%
Dat de waarde van mijn woning toeneemt	34%
Dat ik een goedkope lening kan krijgen	18%
Iets anders	24%
Weet ik niet / geen mening	6%

## Zelf geld investeren

Ondanks de onzekerheid over de kosten en de duurzaamheid van de alternatieven voor de cv-ketel, zijn er best veel deelnemers die bereid zijn om geld bij te leggen als er subsidie komt. Meer dan een derde van de deelnemers is het een beetje of helemaal eens met deze stelling en wil dus wel wat bijleggen. 11% weet het niet of heeft geen mening, 14% staat er neutraal in.

**Wanneer ik subsidie krijg, ben ik zelf ook bereid meer geld uit te geven aan het aardgasvrij maken van mijn woning (n=202) slider.** Routing: vraag gesteld wanneer respondent een cv-ketel in de woning heeft en op gas kookt.

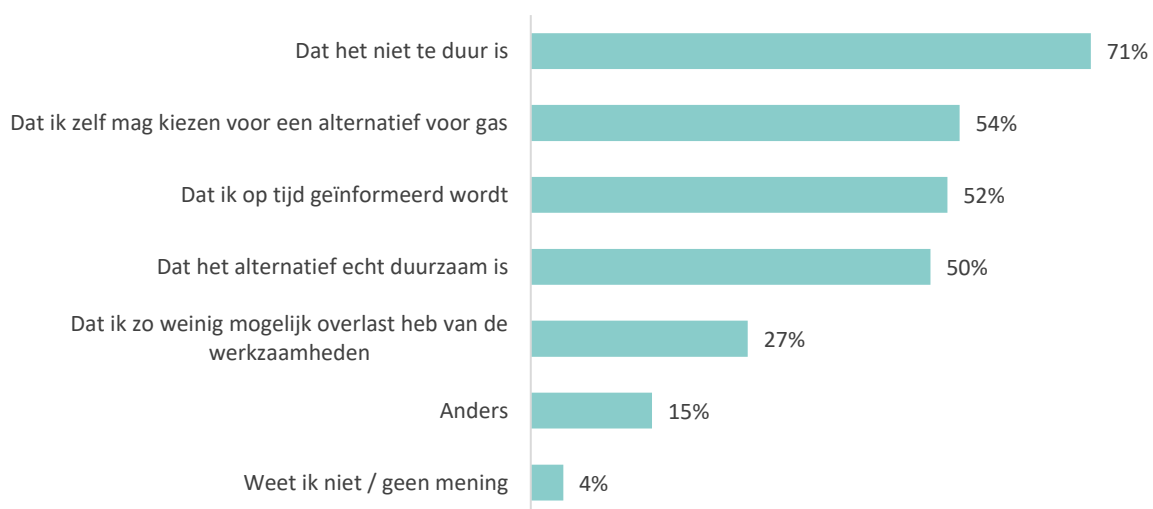


<b>Wanneer ik subsidie krijg, ben ik zelf ook bereid meer geld uit te geven aan het aardgasvrij maken van mijn woning</b>	<b>%</b>
helemaal oneens	15%
oneens	11%
beetje oneens	11%
neutraal	14%
beetje eens	21%
eens	11%
helemaal eens	6%
weet ik niet / geen mening	11%

## Belangrijk bij aardgasvrij maken

Deelnemers vinden het vooral belangrijk dat het aardgasvrij maken van hun woning niet te duur wordt. Daarnaast wordt de keuzevrijheid, op tijd geïnformeerd worden en de duurzaamheid van het alternatief belangrijk gevonden.

**Als uw woning aardgasvrij moet worden, wat vindt u dan belangrijk? (n=202)** Meerdere antwoorden mogelijk. Routing: vraag gesteld wanneer respondent een cv-ketel in de woning heeft en op gas kookt.



<b>Als uw woning aardgasvrij moet worden, wat vindt u dan belangrijk?</b>	<b>%</b>
Dat het niet te duur is	71%
Dat ik zelf mag kiezen voor een alternatief voor gas	54%
Dat ik op tijd geïnformeerd wordt	52%
Dat het alternatief echt duurzaam is	50%
Dat ik zo weinig mogelijk overlast heb van de werkzaamheden	27%
Anders	15%
Weet ik niet / geen mening	4%

## Hulp van de gemeente

Van de gemeente vragen deelnemers vooral financiering en informatie. Inwoners die nog niet zover zijn met het nemen van maatregelen willen graag algemene informatie ontvangen over maatregelen. Inwoners die al enkele stappen hebben gezet rondom de woning zijn meer gebaat bij advies-op-maat.

**Hoe kan de gemeente u helpen om uw woning aardgasvrij te maken? (n=202)** Meerdere antwoorden mogelijk. Routing: vraag gesteld wanneer respondent een koopwoning met cv-ketel bewoont en op gas kookt.



<b>Hoe kan de gemeente u helpen om uw woning aardgasvrij te maken?</b>	<b>%</b>
Door de aanpassingen (gedeeltelijk) te betalen	64%
Door informatie te geven over de mogelijkheden	49%
Door een op-maat-gemaakt advies te maken	45%
Door informatie te geven over wat ik zelf kan doen	29%
Door initiatieven in mijn buurt op te starten	21%
Door te wijzen op het belang van de aanpassingen	12%
Anders	13%
Niet van toepassing	7%
Weet ik niet / geen mening	7%

# Betrokkenheid bij het vervolg

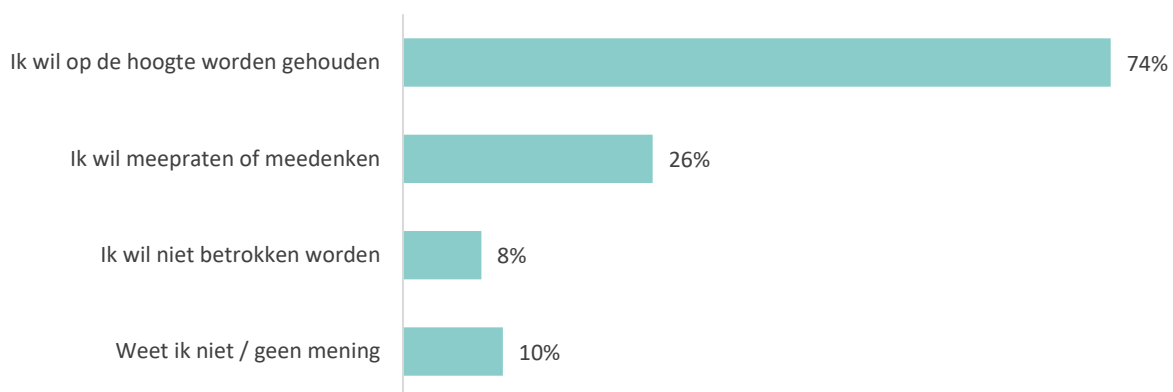
Om te komen tot een WUP is langdurige betrokkenheid van inwoners gewenst. Daarom is aan deelnemers gevraagd hoe zij het liefst betrokken willen worden bij het vervolg.

## Manieren van betrokkenheid

Een ruime meerderheid van de deelnemers wil betrokken blijven bij het vervolg: 74% wil op de hoogte worden gehouden en 26% wil mee blijven praten of denken.

### Hoe wilt u in het vervolg betrokken worden bij aardgasvrij wonen in De Thij? (n=203)

Meerdere antwoorden mogelijk. Routing: vraag gesteld wanneer respondent een koopwoning met cv-ketel bewoont en op gas kookt.



<b>Hoe wilt u in het vervolg betrokken worden bij aardgasvrij wonen in De Thij?</b>	<b>%</b>
Ik wil op de hoogte worden gehouden	74%
Ik wil meepraten of meedenken	26%
Ik wil niet betrokken worden	8%
Weet ik niet / geen mening	10%

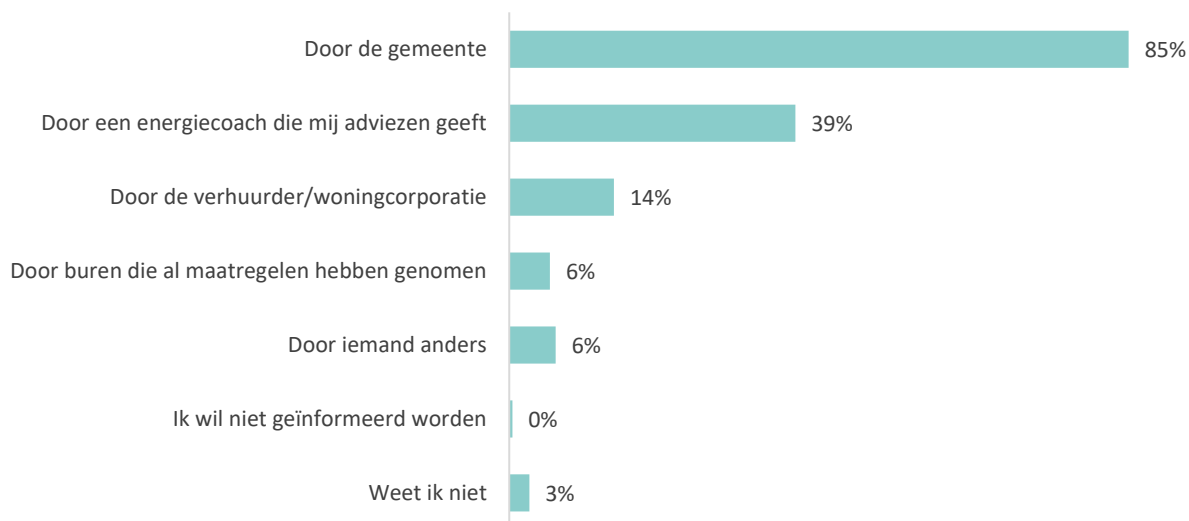


## Wie informeert

Deelnemers worden het liefst geïnformeerd door de gemeente en/of door een energiecoach die adviezen geeft.

### Door wie zou u geïnformeerd willen worden over aardgasvrij wonen in De Thij? (n=153)

Meerdere antwoorden mogelijk. Routing: vraag gesteld wanneer respondent in het vervolg op de hoogte wil worden gehouden.

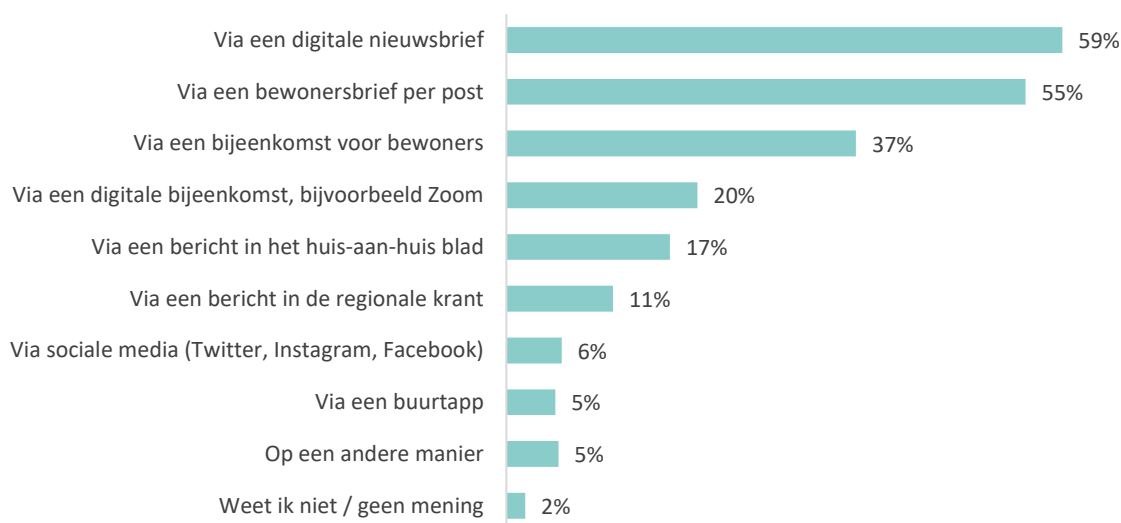


<b>Door wie zou u geïnformeerd willen worden over aardgasvrij wonen in De Thij?</b>	<b>%</b>
Door de gemeente	85%
Door een energiecoach die mij adviezen geeft	39%
Door de verhuurder/woningcorporatie	14%
Door burens die al maatregelen hebben genomen	6%
Door iemand anders	6%
Ik wil niet geïnformeerd worden	0%
Weet ik niet	3%

## Hoe informeren

Deelnemers worden vooral graag geïnformeerd door middel van digitale nieuwsbrieven, bewonersbrieven per post en bijeenkomsten voor inwoners. Deze laatste manier wordt ook regelmatig genoemd door deelnemers om mee te praten over aardgasvrij wonen in De Thij.

**Hoe wilt u geïnformeerd worden over aardgasvrij wonen in De Thij? (n=153)** Meerdere antwoorden mogelijk. Routing: vraag gesteld wanneer respondent in het vervolg op de hoogte wil worden gehouden.

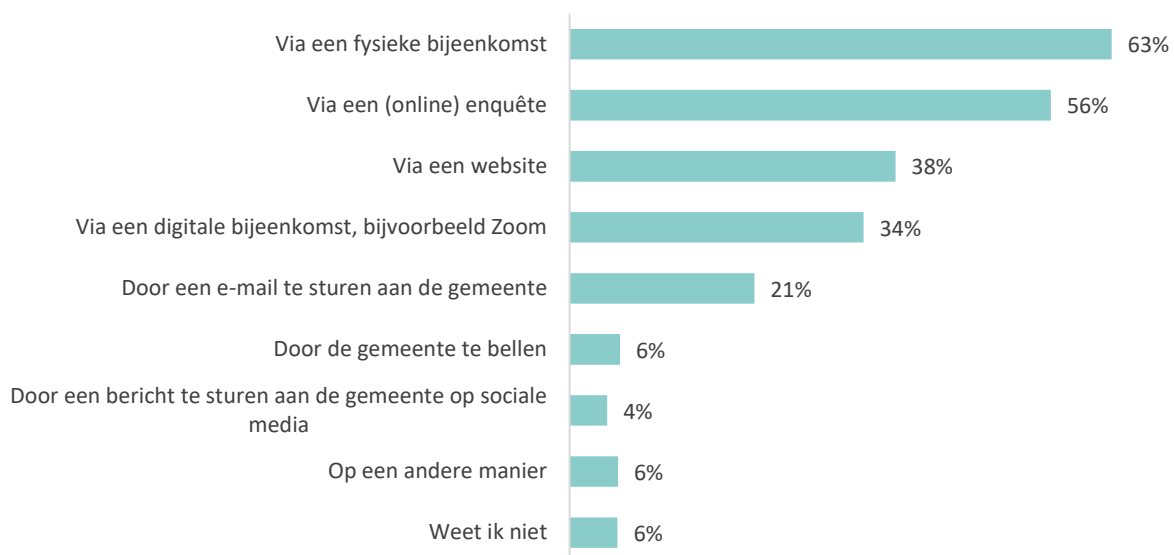


<b>Hoe wilt u geïnformeerd worden over aardgasvrij wonen in De Thij?</b>	<b>%</b>
Via een digitale nieuwsbrief	59%
Via een bewonersbrief per post	55%
Via een bijeenkomst voor bewoners	37%
Via een digitale bijeenkomst, bijvoorbeeld Zoom	20%
Via een bericht in het huis-aan-huis blad	17%
Via een bericht in de regionale krant	11%
Via sociale media (Twitter, Instagram, Facebook)	6%
Via een buurtapp	5%
Op een andere manier	5%
Weet ik niet / geen mening	2%

## Hoe meepraten

Om mee te praten over aardgasvrij wonen geven de meeste deelnemers de voorkeur aan een fysieke bijeenkomst of een online enquête.

**Hoe wilt u meepraten over aardgasvrij wonen in De Thij? (n=55)** Meerdere antwoorden mogelijk. Routing: vraag gesteld wanneer respondent in het vervolg wil meepraten of meedenken.

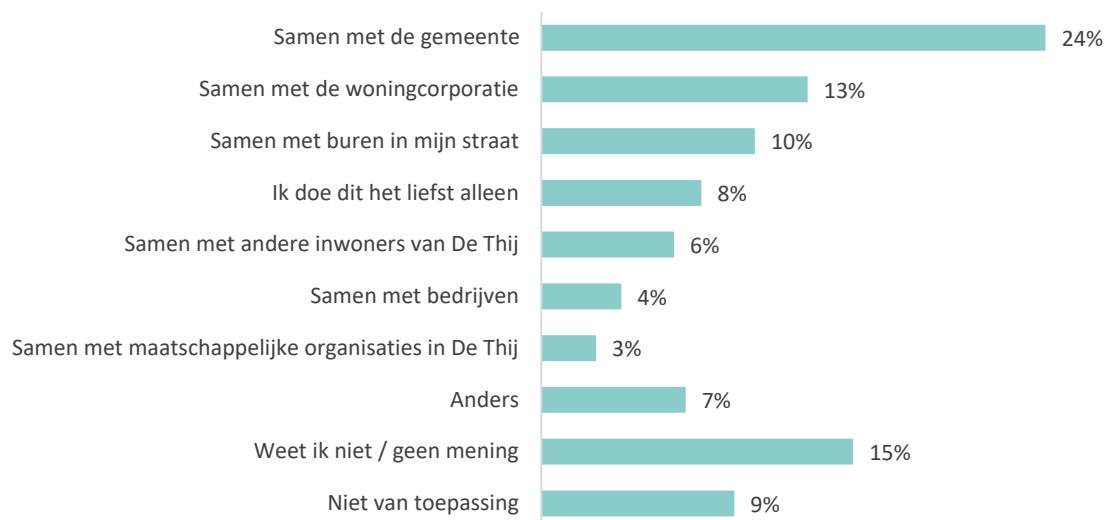


<b>Hoe wilt u meepraten over aardgasvrij wonen in De Thij?</b>	<b>%</b>
Via een fysieke bijeenkomst	63%
Via een (online) enquête	56%
Via een website	38%
Via een digitale bijeenkomst, bijvoorbeeld Zoom	34%
Door een e-mail te sturen aan de gemeente	21%
Door de gemeente te bellen	6%
Door een bericht te sturen aan de gemeente op sociale media	4%
Op een andere manier	6%
Weet ik niet	6%

## Met wie samenwerken

De meest genoemde samenwerkingspartner is de gemeente: 24% van de deelnemers zou daar graag mee samenwerken. 13% kiest de woningcorporatie, 15% heeft geen mening.

### Met wie zou u het liefst samenwerken bij het aardgasvrij maken van uw woning? (n=203)



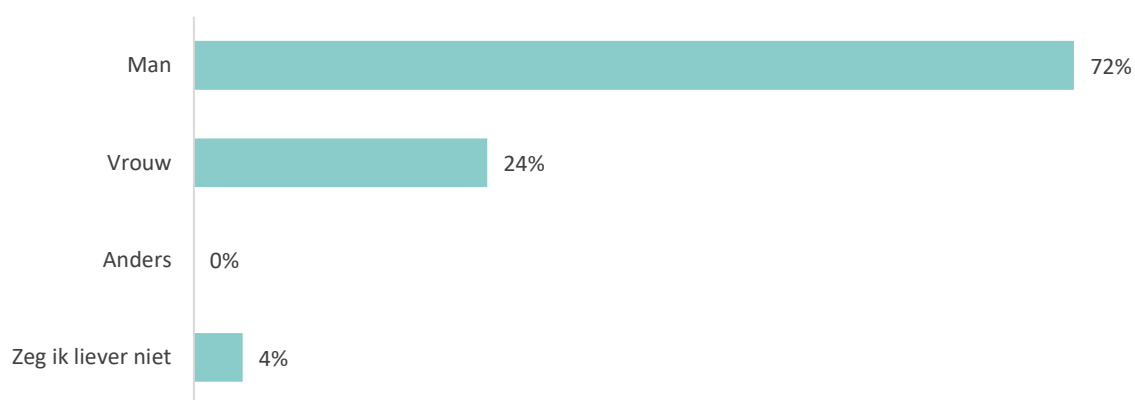
<b><i>Met wie zou u het liefst samenwerken bij het aardgasvrij maken van uw woning?</i></b>	<b>%</b>
Samen met de gemeente	24%
Samen met de woningcorporatie	13%
Samen met burens in mijn straat	10%
Ik doe dit het liefst alleen	8%
Samen met andere inwoners van De Thij	6%
Samen met bedrijven	4%
Samen met maatschappelijke organisaties in De Thij	3%
Anders	7%
Weet ik niet / geen mening	15%
Niet van toepassing	9%

# Achtergrondgegevens

## Geslacht

In de vragenlijst is ook gevraagd naar een aantal gegevens die van invloed kunnen zijn op de bereidheid van mensen om maatregelen te nemen. Over het algemeen zien we een redelijke spreiding, bijvoorbeeld als het gaat om leeftijd en opleidingsniveau. Wel zijn mannen ruim oververtegenwoordigd onder de deelnemers. De uitkomsten van de vragen naar de achtergrondgegevens van deelnemers zijn ongewogen weergegeven.

### Wat is uw geslacht? (n=203)

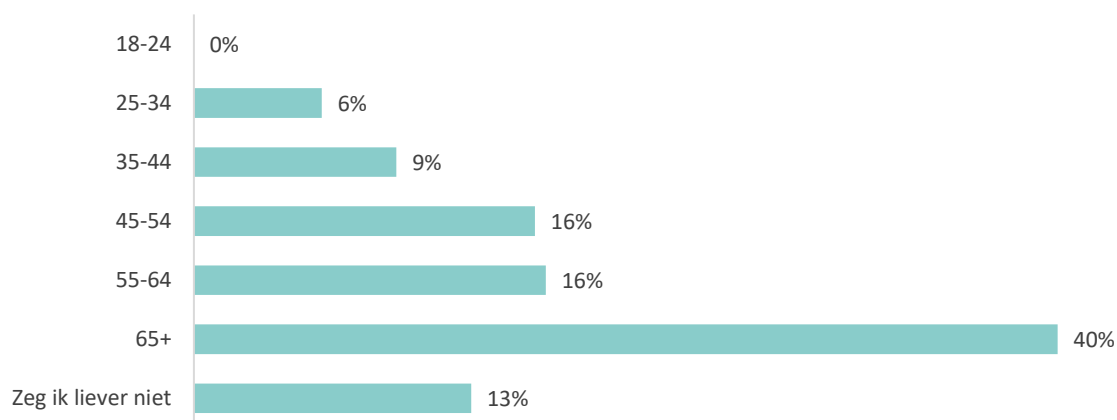


<b>Wat is uw geslacht?</b>	<b>%</b>
Man	72%
Vrouw	24%
Anders	0%
Zeg ik liever niet	4%

## Geboortjaar



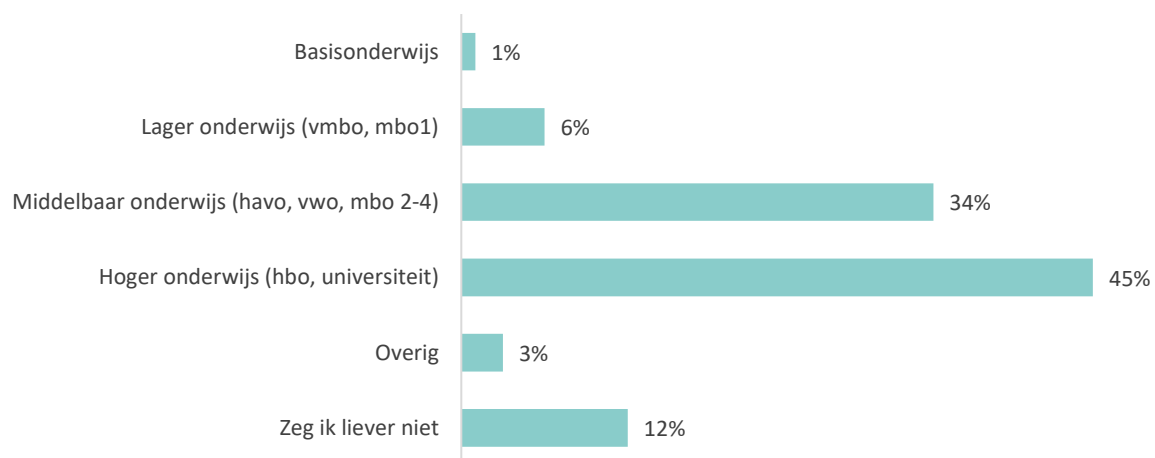
### Wat is uw geboortejaar? (n=203) Leeftijdscategorie in jaren.



<b>Wat is uw geboortejaar?</b>	<b>%</b>
18-24	0%
25-34	6%
35-44	9%
45-54	16%
55-64	16%
65+	40%
Zeg ik liever niet	13%

## Opleiding

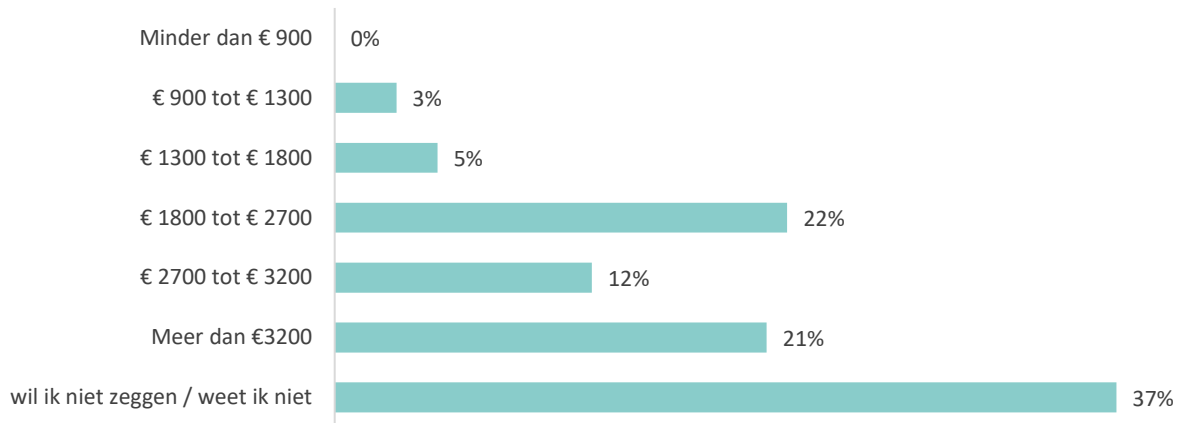
### Wat is uw hoogst afgeronde opleiding? (n=203)



<b><i>Wat is uw hoogst afgeronde opleiding?</i></b>	<b>%</b>
Basisonderwijs	1%
Lager onderwijs (vmbo, mbo1)	6%
Middelbaar onderwijs (havo, vwo, mbo 2-4)	34%
Hoger onderwijs (hbo, universiteit)	45%
Overig	3%
Zeg ik liever niet	12%

## Inkomen

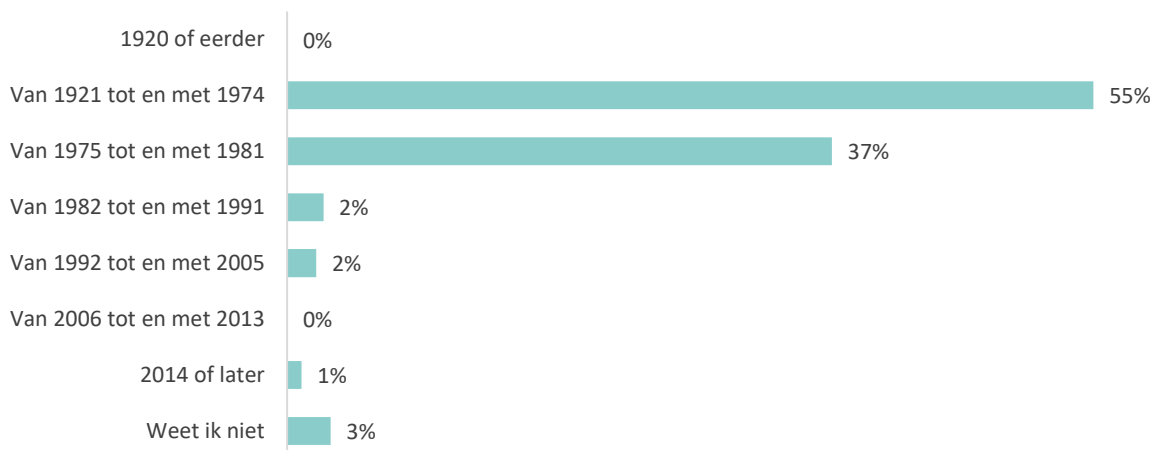
Wat is het totale netto maandinkomen van u en uw eventuele partner? (n=203)



<b><i>Wat is het totale netto maandinkomen van u en uw eventuele partner?</i></b>	<b>%</b>
Minder dan € 900	0%
€ 900 tot € 1300	3%
€ 1300 tot € 1800	5%
€ 1800 tot € 2700	22%
€ 2700 tot € 3200	12%
Meer dan €3200	21%
wil ik niet zeggen / weet ik niet	37%

## Bouwjaar woning

Wat is het bouwjaar van uw woning? (n=203)



<b><i>Wat is het bouwjaar van uw woning?</i></b>	<b>%</b>
1920 of eerder	0%
Van 1921 tot en met 1974	55%
Van 1975 tot en met 1981	37%
Van 1982 tot en met 1991	2%
Van 1992 tot en met 2005	2%
Van 2006 tot en met 2013	0%
2014 of later	1%
Weet ik niet	3%

## Woontijd in huidige woning

Hoe lang woont u al in uw huidige woning? (n=203)

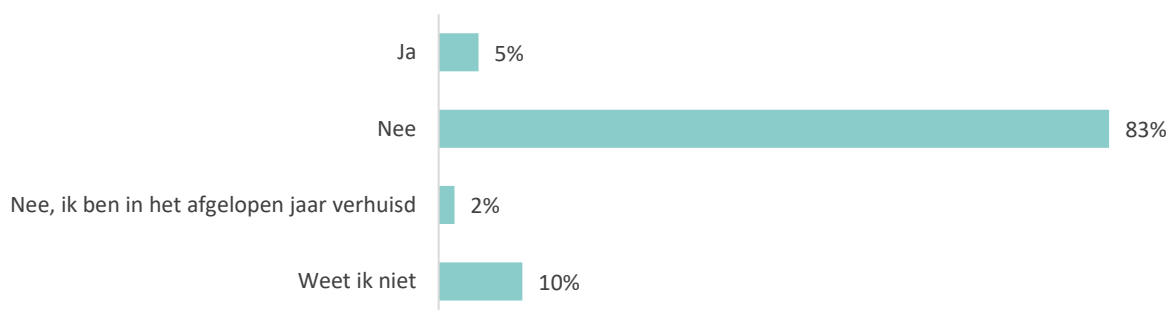




<b>Hoe lang woont u al in uw huidige woning?</b>	<b>%</b>
Minder dan 1 jaar	2%
1 tot 3 jaar	8%
3 tot 5 jaar	9%
5 tot 10 jaar	6%
Meer dan 10 jaar	75%
Dat zeg ik liever niet	0%

## Verhuizen

Bent u van plan om in het komende jaar te verhuizen? (n=203)



<b>Bent u van plan om in het komende jaar te verhuizen?</b>	<b>%</b>
Ja	5%
Nee	83%
Nee, ik ben in het afgelopen jaar verhuisd	2%
Weet ik niet	10%